

# SISTEMA DE EVALUACIÓN DEL DESEMPEÑO

## EVALUACIÓN DEL PROGRAMA PRESUPUESTARIO

CUARTA EVALUACIÓN TRIMESTRAL. Octubre/Diciembre 2021

Dependencia: Universidad Autónoma de Aguascalientes

Área Responsable: Departamento de Estadística Institucional

Programa Presupuestario (Pp): Docencia, Investigación y Vinculación de Calidad.

Ramo: Ramo 13: Educación Alineación Institucional: 00047 No. Programa: 06559 Ejercicio Fiscal: 2021

### Indicador de Nivel: Componente


OBJETIVO DEL PROGRAMA (NIVEL FIN)	INDICADOR						% DE AVANCE INDICADOR	VALOR DE LA META ANUAL
	NOMBRE	DESCRIPCIÓN	MÉTODO DE CALCULO	TIPO	SENTIDO DEL INDICADOR	DIMENSIÓN A MEDIR		
Contribuir al Gran Acuerdo Social por la Educación mediante el aseguramiento de la cobertura y la conclusión de los estudios en tiempo y forma de los alumnos de educación media superior y superior de la Universidad Autónoma de Aguascalientes (UAA).	1. Porcentaje de eficiencia terminal por cohorte generacional de educación media.	Mide el porcentaje de estudiantes que logran concluir sus estudios de educación media de manera regular (dentro de la duración formal establecida para dicho programa educativo).	(Número de egresados por cohorte generacional de educación media / Número de estudiantes inscritos por cohorte generacional de educación media)*100	Estratégico	Ascendente	b. Eficiencia	152.69	84%
Resumen Narrativo del Componente							Gasto Modificado	
C1. Estudios de nivel de Educación Media satisfactoriamente concluidos.							\$429,299,000.00	
							% de Avance del Gasto Ejercido	
							100.00	

### CALIFICACIÓN - RESULTADO DE CRITERIOS DEL INDICADOR

Claridad	Relevancia	Economía	Monitoreable	Adecuado	Aportación Marginal	Total
5	5	5	5	5	5	30
El idicador mide con claridad la problemática presentada por el Pp ademas cumple con su lógica vertical de forma coherente y muestran el cumplimiento de las Metas del Pp.	El Indicador es reelevante con respecto al objetivo del Pp y muestra la medición oportuna y congruente con el objetivo del Programa.	El indicador es apropiado para cuantificar los recursos utilizados para cumplir el objetivo del Pp.	Los medios de verificación presentados por el Pp estan actualizados y disponibles para dar seguimiento de manera permanente.	El indicador es apropiado para medir el grado de cumplimiento de las acciones realizadas por el Pp de forma coherente	El indicador es apropiado para medir los atributos de los servicios entregados por el Pp	

ASM conforme a la Evaluación

Nota: La medición de cada criterio puede ser calificado en una escala de 1 a 5 (siendo el 5 el de mejor calificación) Para que sea seleccionado el indicador deberá tener una puntuación mínima de 16 puntos.

  
Mtro. Víctor Eduardo Guerra Ruiz Esparza  
Titular de la Dirección de Monitoreo, Evaluación  
y Seguimiento Institucional

  
M. en Admón. Francisco Martínez Alemán.  
Responsable del Seguimiento del Indicador



# SISTEMA DE EVALUACIÓN DEL DESEMPEÑO

EVALUACIÓN DEL PROGRAMA PRESUPUESTARIO

CUARTA EVALUACIÓN TRIMESTRAL. Octubre/Diciembre 2021

Nombre de la Actividad: 1.1.- Planeación de horario de grupo y carga académica de Educación Media.

Indicador: Porcentaje de Horarios de Grupo registrados y aprobados.

Unidad de Medida: Horarios de grupo

META ANUAL	AVANCE DE LAS METAS							
	PROGRAMADO				REALIZADO			
	1°	2°	3°	4°	1°	2°	3°	4°
89	89	89	89	89	89	89	89	89

Nombre de la Actividad: 1.2.- Aprendizaje y enseñanza de la materia a nivel Educación Media.

Indicador: Porcentaje de aprobación de materias de educación media.

Unidad de Medida: Calificaciones


META ANUAL	AVANCE DE LAS METAS							
	PROGRAMADO				REALIZADO			
	1°	2°	3°	4°	1°	2°	3°	4°
33,241	0	0	-30,863	33,241	0	0	30,631	33,525

Nombre de la Actividad: 1.3.- Realización de servicios de orientación educativa y asesoría psicopedagógica para estudiantes de Educación Media.

Indicador: Porcentaje de estudiantes de Educación Media que reciben los servicios de orientación educativa y asesoría psicopedagógica con respecto a lo programado.

Unidad de Medida: Estudiantes

META ANUAL	AVANCE DE LAS METAS							
	PROGRAMADO				REALIZADO			
	1°	2°	3°	4°	1°	2°	3°	4°
4,045	845	2,145	3,045	4,045	1,688	3,423	8,221	14,597

  
Mtro. Victor Eduardo Guerra Ruiz Esparza  
Titular de la Dirección de Monitoreo, Evaluación  
y Seguimiento Institucional

  
M. en Admón. Francisco Martínez Alemán.  
Responsable del Seguimiento del Indicador



# SISTEMA DE EVALUACIÓN DEL DESEMPEÑO

## EVALUACIÓN DEL PROGRAMA PRESUPUESTARIO

CUARTA EVALUACIÓN TRIMESTRAL. Octubre/Diciembre 2021

Dependencia: Universidad Autónoma de Aguascalientes

Área Responsable: Departamento de Estadística Institucional

Programa Presupuestario (Pp): Docencia, Investigación y Vinculación de Calidad.

Ramo: Ramo 13: Educación Alineación Institucional: 00047 No. Programa: 06559 Ejercicio Fiscal: 2021

### Indicador de Nivel: Componente

OBJETIVO DEL PROGRAMA (NIVEL FIN)	INDICADOR						% DE AVANCE INDICADOR	VALOR DE LA META ANUAL
	NOMBRE	DESCRIPCIÓN	MÉTODO DE CALCULO	TIPO	SENTIDO DEL INDICADOR	DIMENSIÓN A MEDIR		
Contribuir al Gran Acuerdo Social por la Educación mediante el aseguramiento de la cobertura y la conclusión de los estudios en tiempo y forma de los alumnos de educación media superior y superior de la Universidad Autónoma de Aguascalientes (UAA).	2. Porcentaje de eficiencia terminal por cohorte generacional de licenciatura.	Mide el porcentaje de estudiantes que logran concluir sus estudios de licenciatura de manera regular (dentro de la duración formal establecida para dicho programa educativo).	(Número de egresados por cohorte generacional de licenciatura / Número de estudiantes inscritos por cohorte generacional de licenciatura)*100	Estratégico	Ascendente	b. Eficiencia	188.75	54%
Resumen Narrativo del Componente							Gasto Modificado	
C2. Estudios de nivel Licenciatura satisfactoriamente concluidos.							\$429,299,000.00	
							% de Avance del Gasto Ejercido	
							100.00	

### CALIFICACIÓN - RESULTADO DE CRITERIOS DEL INDICADOR

Claridad	Relevancia	Economía	Monitoreable	Adecuado	Aportación Marginal	Total
5	5	5	5	5	5	
El indicador mide con claridad la problemática presentada por el Pp además cumple con su lógica vertical de forma coherente y muestran el cumplimiento de las Metas del Pp.	El Indicador es relevante con respecto al objetivo del Pp y muestra la medición oportuna y congruente con el objetivo del Programa.	El indicador es apropiado para cuantificar los recursos utilizados para cumplir el objetivo del Pp.	Los medios de verificación presentados por el Pp están actualizados y disponibles para dar seguimiento de manera permanente.	El indicador es apropiado para medir el grado de cumplimiento de las acciones realizadas por el Pp de forma coherente	El indicador es apropiado para medir los atributos de los servicios entregados por el Pp	30

ASM conforme a la Evaluación

Nota: La medición de cada criterio puede ser calificado en una escala de 1 a 5 (siendo el 5 el de mejor calificación) Para que sea seleccionado el indicador deberá tener una puntuación mínima de 16 puntos.

  
Mtro. Víctor Eduardo Guerra Ruiz Esparza

Titular de la Dirección de Monitoreo, Evaluación  
y Seguimiento Institucional

  
M. en Admon. Francisco Martínez Alemán.

Responsable del Seguimiento del Indicador

Nombre de la Actividad: 2.1.- Diseño o rediseño de los Planes de estudio de Licenciatura.

Indicador: Porcentaje de planes de estudio de licenciatura diseñados o rediseñados.

Unidad de Medida: Planes de estudio

META ANUAL	AVANCE DE LAS METAS							
	PROGRAMADO				REALIZADO			
	1°	2°	3°	4°	1°	2°	3°	4°
2	0	0	0	2	0	0	0	11

Nombre de la Actividad: 2.2.- Aprendizaje y enseñanza de la materia a nivel Licenciatura.

Indicador: Porcentaje de aprobación de materias de licenciatura.

Unidad de Medida: Calificaciones


META ANUAL	AVANCE DE LAS METAS							
	PROGRAMADO				REALIZADO			
	1°	2°	3°	4°	1°	2°	3°	4°
86,355	0	0	80,148	86,355	0	0	81,071	84,822

Nombre de la Actividad: 2.3.- Desarrollo del Programa Institucional de Tutoría en licenciatura.

Indicador: Porcentaje de atenciones de tutoría a estudiantes de Licenciatura recibidas con respecto a lo programado.

Unidad de Medida: Atenciones

META ANUAL	AVANCE DE LAS METAS							
	PROGRAMADO				REALIZADO			
	1°	2°	3°	4°	1°	2°	3°	4°
30,000	0	15,000	15,000	30,000	0	18,681	18,681	27,855

  
Mtro. Víctor Eduardo Guerra Ruíz Esparza  
Titular de la Dirección de Monitoreo, Evaluación  
y Seguimiento Institucional

  
M. en Admón. Francisco Martínez Alemán.  
Responsable del Seguimiento del Indicador



# SISTEMA DE EVALUACIÓN DEL DESEMPEÑO

EVALUACIÓN DEL PROGRAMA PRESUPUESTARIO

CUARTA EVALUACIÓN TRIMESTRAL. Octubre/Diciembre 2021

Nombre de la Actividad: 2.4.- Acreditación y/o evaluación por algún organismo nacional de Programas Educativos de nivel Licenciatura.

Indicador: Porcentaje de programas educativos de Licenciatura acreditados y/o reconocidos por algún organismo nacional.

Unidad de Medida: Programa Educativo

META ANUAL	AVANCE DE LAS METAS							
	PROGRAMADO				REALIZADO			
	1°	2°	3°	4°	1°	2°	3°	4°
61	61	61	61	61	61	61	61	61

Mtro. Víctor Eduardo Guerra Ruiz Esparza  
 Titular de la Dirección de Monitoreo, Evaluación  
 y Seguimiento Institucional

M. en Admón. Francisco Martínez Alemán.  
 Responsable del Seguimiento del Indicador



# SISTEMA DE EVALUACIÓN DEL DESEMPEÑO

## EVALUACIÓN DEL PROGRAMA PRESUPUESTARIO

CUARTA EVALUACIÓN TRIMESTRAL. Octubre/Diciembre 2021

Dependencia: Universidad Autónoma de Aguascalientes

Área Responsable: Departamento de Estadística Institucional

Programa Presupuestario (Pp): Docencia, Investigación y Vinculación de Calidad.

Ramo: Ramo 13: Educación Alineación Institucional: 00047 No. Programa: 06559 Ejercicio Fiscal: 2021

### Indicador de Nivel: Componente


OBJETIVO DEL PROGRAMA (NIVEL FIN)	INDICADOR						% DE AVANCE INDICADOR	VALOR DE LA META ANUAL
	NOMBRE	DESCRIPCIÓN	MÉTODO DE CALCULO	TIPO	SENTIDO DEL INDICADOR	DIMENSIÓN A MEDIR		
Contribuir al Gran Acuerdo Social por la Educación mediante el aseguramiento de la cobertura y la conclusión de los estudios en tiempo y forma de los alumnos de educación media superior y superior de la Universidad Autónoma de Aguascalientes (UAA).	3. Porcentaje de eficiencia terminal por cohorte generacional de posgrado.	Mide el porcentaje de estudiantes que logran concluir sus estudios de posgrado de manera regular (dentro de la duración formal establecida para dicho programa educativo).	(Número de egresados por cohorte generacional de posgrado / Número de estudiantes inscritos por cohorte generacional de posgrado)*100	Estratégico	Ascendente	b. Eficiencia	103.32	91.6%
Resumen Narrativo del Componente C3. Grado Académico de Posgrado obtenido.							Gasto Modificado \$429,299,000.00	
							% de Avance del Gasto Ejercido 100.00	

### CALIFICACIÓN - RESULTADO DE CRITERIOS DEL INDICADOR

Claridad	Relevancia	Economía	Monitoreable	Adecuado	Aportación Marginal	Total
5	5	5	5	5	5	30
El indicador mide con claridad la problemática presentada por el Pp además cumple con su lógica vertical de forma coherente y muestran el cumplimiento de las Metas del Pp.	El Indicador es relevante con respecto al objetivo del Pp y muestra la medición oportuna y congruente con el objetivo del Programa.	El indicador es apropiado para cuantificar los recursos utilizados para cumplir el objetivo del Pp.	Los medios de verificación presentados por el Pp están actualizados y disponibles para dar seguimiento de manera permanente.	El indicador es apropiado para medir el grado de cumplimiento de las acciones realizadas por el Pp de forma coherente	El indicador es apropiado para medir los atributos de los servicios entregados por el Pp.	

ASM conforme a la Evaluación

*Nota: La medición de cada criterio puede ser calificado en una escala de 1 a 5 (siendo el 5 el de mejor calificación) Para que sea seleccionado el indicador deberá tener una puntuación mínima de 16 puntos.*

  
Mtro. Víctor Eduardo Guerra Ruíz Esparza  
Titular de la Dirección de Monitoreo, Evaluación  
y Seguimiento Institucional

  
M. en Admón. Francisco Martínez Alemán.  
Responsable del Seguimiento del Indicador



Nombre de la Actividad: 3.1.- Diseño o rediseño de los Planes de Estudio de Posgrado.

Indicador: Porcentaje de Planes de Estudio de Posgrado diseñados o rediseñados.

Unidad de Medida: Planes de estudio

META ANUAL	AVANCE DE LAS METAS							
	PROGRAMADO				REALIZADO			
	1°	2°	3°	4°	1°	2°	3°	4°
10	0	1	5	10	0	2	2	8

Nombre de la Actividad: 3.2.- Desarrollo de los Requisitos de Titulación para Posgrados.

Indicador: Porcentaje de titulación por cohorte generacional de posgrado.

Unidad de Medida: Titulados


META ANUAL	AVANCE DE LAS METAS							
	PROGRAMADO				REALIZADO			
	1°	2°	3°	4°	1°	2°	3°	4°
170	0	0	140	170	0	0	141	169

Nombre de la Actividad: 3.3.- Evaluación y/o acreditación de Programas educativos de nivel Posgrado.

Indicador: Porcentaje de programas educativos de posgrado en el Programa Nacional de Posgrados de Calidad (PNPC).

Unidad de Medida: Programa Educativo

META ANUAL	AVANCE DE LAS METAS							
	PROGRAMADO				REALIZADO			
	1°	2°	3°	4°	1°	2°	3°	4°
20	0	20	20	20	0	22	22	23

  
Mtro. Victor Eduardo Guerra Ruiz Esparza  
Titular de la Dirección de Monitoreo, Evaluación  
y Seguimiento Institucional

  
M. en Admón. Francisco Martínez Alemán.  
Responsable del Seguimiento del Indicador



# SISTEMA DE EVALUACIÓN DEL DESEMPEÑO

## EVALUACIÓN DEL PROGRAMA PRESUPUESTARIO

CUARTA EVALUACIÓN TRIMESTRAL. Octubre/Diciembre 2021

Dependencia: Universidad Autónoma de Aguascalientes

Área Responsable: Departamento de Estadística Institucional

Programa Presupuestario (Pp): Docencia, Investigación y Vinculación de Calidad.

Ramo: Ramo 13: Educación Alineación Institucional: 00047 No. Programa: 06559 Ejercicio Fiscal: 2021

### Indicador de Nivel: Componente

OBJETIVO DEL PROGRAMA (NIVEL FIN)	INDICADOR						% DE AVANCE INDICADOR	VALOR DE LA META ANUAL
	NOMBRE	DESCRIPCIÓN	MÉTODO DE CALCULO	TIPO	SENTIDO DEL INDICADOR	DIMENSIÓN A MEDIR		
Contribuir al Gran Acuerdo Social por la Educación mediante el aseguramiento de la cobertura y la conclusión de los estudios en tiempo y forma de los alumnos de educación media superior y superior de la Universidad Autónoma de Aguascalientes (UAA).	4. Porcentaje de proyectos de investigación que impactan en programas educativos y/o problemáticas sociales.	Mide el porcentaje de proyectos de investigación que impactan en programas educativos y/o problemáticas sociales con respecto al total de proyectos de investigación de la institución registrados en la Dirección General de Investigación y Posgrado.	(Número de proyectos de investigación que impactan en programas educativos y/o problemáticas sociales / Número de proyectos de investigación vigentes)*100	Estratégico	Ascendente	a. Eficacia	98.31	95.33%
Resumen Narrativo del Componente							Gasto Modificado	
C4. Actividades de investigación que impactan.							\$429,299,000.00	
						% de Avance del Gasto Ejercido	100.00	

### CALIFICACIÓN - RESULTADO DE CRITERIOS DEL INDICADOR

Claridad	Relevancia	Economía	Monitoreable	Adecuado	Aportación Marginal	Total
5	5	5	5	5	5	30
El indicador mide con claridad la problemática presentada por el Pp además cumple con su lógica vertical de forma coherente y muestran el cumplimiento de las Metas del Pp.	El Indicador es relevante con respecto al objetivo del Pp y muestra la medición oportuna y congruente con el objetivo del Programa.	El indicador es apropiado para cuantificar los recursos utilizados para cumplir el objetivo del Pp.	Los medios de verificación presentados por el Pp están actualizados y disponibles para dar seguimiento de manera permanente.	El indicador es apropiado para medir el grado de cumplimiento de las acciones realizadas por el Pp de forma coherente	El indicador es apropiado para medir los atributos de los servicios entregados por el Pp	

ASM conforme a la Evaluación

Nota: La medición de cada criterio puede ser calificado en una escala de 1 a 5 (siendo el 5 el de mejor calificación) Para que sea seleccionado el indicador deberá tener una puntuación mínima de 16 puntos.

  
Mtro. Víctor Eduardo Guerra Ruiz Esparza  
Titular de la Dirección de Monitoreo, Evaluación  
y Seguimiento Institucional

  
M. en Admón. Francisco Martínez Alemán.  
Responsable del Seguimiento del Indicador



# SISTEMA DE EVALUACIÓN DEL DESEMPEÑO

EVALUACIÓN DEL PROGRAMA PRESUPUESTARIO

CUARTA EVALUACIÓN TRIMESTRAL. Octubre/Diciembre 2021

Nombre de la Actividad: 4.1.- Diseño y dictaminación de los Proyectos de Investigación.

Indicador: Porcentaje de proyectos de investigación aprobados.

Unidad de Medida: Proyectos de investigación

META ANUAL	AVANCE DE LAS METAS							
	PROGRAMADO				REALIZADO			
	1°	2°	3°	4°	1°	2°	3°	4°
90	0	0	0	90	0	0	0	92

Nombre de la Actividad: 4.2.- Trabajo Colegiado de Cuerpos Académicos.

Indicador: Porcentaje de cuerpos académicos que incrementaron su nivel de desarrollo.

Unidad de Medida: Cuerpos Académicos


META ANUAL	AVANCE DE LAS METAS							
	PROGRAMADO				REALIZADO			
	1°	2°	3°	4°	1°	2°	3°	4°
2	0	1	1	2	0	0	0	2

Nombre de la Actividad: 4.3.- Seguimiento y evaluación de Proyectos de Investigación.

Indicador: Porcentaje de proyectos de investigación que recibieron la carta de resolución favorable por parte de Comisión Ejecutiva Universitaria (CEU) sobre el Informe Sustantivo Anual.

Unidad de Medida: Proyectos de investigación

META ANUAL	AVANCE DE LAS METAS							
	PROGRAMADO				REALIZADO			
	1°	2°	3°	4°	1°	2°	3°	4°
155	0	155	155	155	0	145	145	145

  
Mtro. Víctor Eduardo Guerra Ruiz Esparza  
Titular de la Dirección de Monitoreo, Evaluación  
y Seguimiento Institucional

  
M. en Admón. Francisco Martínez Alemán.  
Responsable del Seguimiento del Indicador



# SISTEMA DE EVALUACIÓN DEL DESEMPEÑO

## EVALUACIÓN DEL PROGRAMA PRESUPUESTARIO

CUARTA EVALUACIÓN TRIMESTRAL. Octubre/Diciembre 2021

Dependencia: Universidad Autónoma de Aguascalientes

Área Responsable: Departamento de Estadística Institucional

Programa Presupuestario (Pp): Docencia, Investigación y Vinculación de Calidad.

Ramo: Ramo 13: Educación      Alineación Institucional: 00047      No. Programa: 06559      Ejercicio Fiscal: 2021

**Indicador de Nivel: Componente**


OBJETIVO DEL PROGRAMA (NIVEL FIN)	INDICADOR						% DE AVANCE INDICADOR	VALOR DE LA META ANUAL
	NOMBRE	DESCRIPCIÓN	MÉTODO DE CÁLCULO	TIPO	SENTIDO DEL INDICADOR	DIMENSIÓN A MEDIR		
Contribuir al Gran Acuerdo Social por la Educación mediante el aseguramiento de la cobertura y la conclusión de los estudios en tiempo y forma de los alumnos de educación media superior y superior de la Universidad Autónoma de Aguascalientes (UAA).	5. Porcentaje de impactos de los servicios de vinculación brindados con respecto a lo proyectado.	Mide el porcentaje de impactos de los servicios de vinculación brindados a la comunidad universitaria y sociedad en general con respecto a los proyectado.	(Número de impactos de los servicios de vinculación brindados / Número de impactos proyectados de los servicios de vinculación)*100	Estratégico	Ascendente	a. Eficacia	212.27	90%
Resumen Narrativo del Componente							Gasto Modificado	
C5. Servicios pertinentes de vinculación brindados.							\$429,299,000.00	
						% de Avance del Gasto Ejercido		
						100.00		

**CALIFICACIÓN - RESULTADO DE CRITERIOS DEL INDICADOR**

Claridad	Relevancia	Economía	Monitoreable	Adecuado	Aportación Marginal	Total
5	5	5	5	5	5	
El idicador mide con claridad la problemática presentada por el Pp ademas cumple con su lógica vertical de forma coherente y muestran el cumplimiento de las Metas del Pp.	El Indicador es reelevante con respecto al objetivo del Pp y muestra la medición oportuna y congruente con el objetivo del Programa.	El indicador es apropiado para cuantificar los recursos utilizados para cumplir el objetivo del Pp.	Los medios de verificación presentados por el Pp estan actualizados y disponibles para dar seguimiento de manera permanente.	El indicador es apropiado para medir el grado de cumplimiento de las acciones realizadas por el Pp de forma coherente	El indicador es apropiado para medir los atributos de los servicios entregados por el Pp	30

ASM conforme a la Evaluación

*Nota: La medición de cada criterio puede ser calificado en una escala de 1 a 5 (siendo el 5 el de mejor calificación) Para que sea seleccionado el indicador deberá tener una puntuación mínima de 16 puntos.*

  
**Mtro. Victor Eduardo Guerra Ruiz Esparza**  
Titular de la Dirección de Monitoreo, Evaluación  
y Seguimiento Institucional

  
**M. en Admón. Francisco Martínez Alemán.**  
Responsable del Seguimiento del Indicador

Nombre de la Actividad: 5.1.- Implementación de acciones en materia de salud y bienestar.

Indicador: Porcentaje de impactos realizados en materia de salud y bienestar con respecto a lo programado.

Unidad de Medida: Impactos

META ANUAL	AVANCE DE LAS METAS							
	PROGRAMADO				REALIZADO			
	1°	2°	3°	4°	1°	2°	3°	4°
150,000	0	75,000	75,000	150,000	0	37,837	37,837	346,340

Nombre de la Actividad: 5.2.- Elaboración de Proyectos de Vinculación.

Indicador: Porcentaje de proyectos de vinculación realizados con respecto a lo programado.

Unidad de Medida: Proyectos de vinculación

META ANUAL	AVANCE DE LAS METAS							
	PROGRAMADO				REALIZADO			
	1°	2°	3°	4°	1°	2°	3°	4°
8	0	3	3	8	0	3	3	9

Nombre de la Actividad: 5.3.- Realización de acciones de emprendimiento y empleo.

Indicador: Porcentaje de acciones de emprendimiento y empleo realizadas con respecto a las programadas.

Unidad de Medida: Acciones

META ANUAL	AVANCE DE LAS METAS							
	PROGRAMADO				REALIZADO			
	1°	2°	3°	4°	1°	2°	3°	4°
1,500	0	200	200	1,500	0	1,520	1,520	4,900

Mtro. Víctor Eduardo Guerra Ruiz Esparza

Titular de la Dirección de Monitoreo, Evaluación  
y Seguimiento Institucional

M. en Admón. Francisco Martínez Alemán.

Responsable del Seguimiento del Indicador



# SISTEMA DE EVALUACIÓN DEL DESEMPEÑO

## EVALUACIÓN DEL PROGRAMA PRESUPUESTARIO

CUARTA EVALUACIÓN TRIMESTRAL. Octubre/Diciembre 2021

Dependencia: Universidad Autónoma de Aguascalientes

Área Responsable: Departamento de Estadística Institucional

Programa Presupuestario (Pp): Docencia, Investigación y Vinculación de Calidad.

Ramo: Ramo 13: Educación Alineación Institucional: 00047 No. Programa: 06559 Ejercicio Fiscal: 2021

### Indicador de Nivel: Componente


OBJETIVO DEL PROGRAMA (NIVEL FIN)	INDICADOR						% DE AVANCE INDICADOR	VALOR DE LA META ANUAL
	NOMBRE	DESCRIPCIÓN	MÉTODO DE CALCULO	TIPO	SENTIDO DEL INDICADOR	DIMENSIÓN A MEDIR		
Contribuir al Gran Acuerdo Social por la Educación mediante el aseguramiento de la cobertura y la conclusión de los estudios en tiempo y forma de los alumnos de educación media superior y superior de la Universidad Autónoma de Aguascalientes (UAA).	6. Porcentaje de impactos de las actividades de difusión cultural y publicaciones editoriales que ofrece la Universidad con respecto a lo proyectado.	Mide el porcentaje de impactos de las actividades de difusión cultural y publicaciones editoriales que ofrece la Universidad con respecto a lo proyectado.	(Número de impactos de las actividades de difusión cultural y publicaciones editoriales que ofrece la Universidad / Número de impactos proyectados de las actividades de difusión cultural y publicaciones editoriales que ofrece la Universidad)*100	Estratégico	Ascendente	a. Eficacia	110.79	90%
Resumen Narrativo del Componente							Gasto Modificado	
C6. Eventos culturales, publicaciones editoriales, programas de radio y televisión conocidos.							\$429,299,000.00	
						% de Avance del Gasto Ejercido		
						100.00		

### CALIFICACIÓN - RESULTADO DE CRITERIOS DEL INDICADOR

Claridad	Relevancia	Economía	Monitoreable	Adecuado	Aportación Marginal	Total
5	5	5	5	5	5	
El indicador mide con claridad la problemática presentada por el Pp además cumple con su lógica vertical de forma coherente y muestran el cumplimiento de las Metas del Pp.	El Indicador es relevante con respecto al objetivo del Pp y muestra la medición oportuna y congruente con el objetivo del Programa.	El indicador es apropiado para cuantificar los recursos utilizados para cumplir el objetivo del Pp.	Los medios de verificación presentados por el Pp están actualizados y disponibles para dar seguimiento de manera permanente.	El indicador es apropiado para medir el grado de cumplimiento de las acciones realizadas por el Pp de forma coherente	El indicador es apropiado para medir los atributos de los servicios entregados por el Pp	30

ASM conforme a la Evaluación

Nota: La medición de cada criterio puede ser calificado en una escala de 1 a 5 (siendo el 5 el de mejor calificación) Para que sea seleccionado el indicador deberá tener una puntuación mínima de 16 puntos.

  
Mtro. Víctor Eduardo Guerra Ruiz Esparza  
Titular de la Dirección de Monitoreo, Evaluación  
y Seguimiento Institucional

  
M. en Admón. Francisco Martínez Alemán.  
Responsable del Seguimiento del Indicador

Nombre de la Actividad: 6.1.- Realización de eventos de difusión cultural.

Indicador: Porcentaje de usuarios que se benefician con los servicios de difusión cultural.

Unidad de Medida: Usuarios

META ANUAL	AVANCE DE LAS METAS							
	PROGRAMADO				REALIZADO			
	1°	2°	3°	4°	1°	2°	3°	4°
245,000	0	110,000	110,000	245,000	0	169,587	169,587	279,225

Nombre de la Actividad: 6.2.- Elaboración y Difusión de Publicaciones Editoriales.

Indicador: Porcentaje de impactos de la producción editorial obtenidos con respecto a lo programado.

Unidad de Medida: Impactos


META ANUAL	AVANCE DE LAS METAS							
	PROGRAMADO				REALIZADO			
	1°	2°	3°	4°	1°	2°	3°	4°
428,000	0	0	0	428,000	0	0	0	552,880

Nombre de la Actividad: 6.3.- Transmisión de programas de radio.

Indicador: Porcentaje de horas producidas y transmitidas por Radio UAA.

Unidad de Medida: Horas

META ANUAL	AVANCE DE LAS METAS							
	PROGRAMADO				REALIZADO			
	1°	2°	3°	4°	1°	2°	3°	4°
8,760	2,160	4,344	6,552	8,760	2,160	4,344	6,552	8,760

  
Mtro. Victor Eduardo Guerra Ruiz Esparza  
Titular de la Dirección de Monitoreo, Evaluación  
y Seguimiento Institucional

  
M. en Admón. Francisco Martínez Alemán.  
Responsable del Seguimiento del Indicador




Nombre de la Actividad: 6.4.- Transmisión de Producciones de Televisión Universitaria.

Indicador: Porcentaje de horas producidas y transmitidas por UAATV.

Unidad de Medida: Horas

META ANUAL	AVANCE DE LAS METAS							
	PROGRAMADO				REALIZADO			
	1°	2°	3°	4°	1°	2°	3°	4°
6,570	1,620	3,258	4,914	6,570	1,620	3,258	4,914	6,570

  
Mtro. Víctor Eduardo Guerra Ruiz Esparza  
Titular de la Dirección de Monitoreo, Evaluación  
y Seguimiento Institucional

  
M. en Admón. Francisco Martínez Alemán.  
Responsable del Seguimiento del Indicador

# SISTEMA DE EVALUACIÓN DEL DESEMPEÑO

## EVALUACIÓN DEL PROGRAMA PRESUPUESTARIO

CUARTA EVALUACIÓN TRIMESTRAL. Octubre/Diciembre 2021

Dependencia: Universidad Autónoma de Aguascalientes

Área Responsable: Departamento de Estadística Institucional

Programa Presupuestario (Pp): Docencia, Investigación y Vinculación de Calidad.

Ramo: Ramo 13: Educación Alineación Institucional: 00047 No. Programa: 06559 Ejercicio Fiscal: 2021

### Indicador de Nivel: Componente

OBJETIVO DEL PROGRAMA (NIVEL FIN)	INDICADOR						% DE AVANCE INDICADOR	VALOR DE LA META ANUAL
	NOMBRE	DESCRIPCIÓN	MÉTODO DE CALCULO	TIPO	SENTIDO DEL INDICADOR	DIMENSIÓN A MEDIR		
Contribuir al Gran Acuerdo Social por la Educación mediante el aseguramiento de la cobertura y la conclusión de los estudios en tiempo y forma de los alumnos de educación media superior y superior de la Universidad Autónoma de Aguascalientes (UAA).	7. Porcentaje de usuarios en cursos y diplomados de extensión académica impartidos.	Mide el porcentaje de usuarios en cursos y diplomados de extensión académica impartidos con respecto a los usuarios proyectados.	(Número de usuarios en cursos y diplomados de extensión académica impartidos / Número de usuarios proyectados en cursos y diplomados de extensión académica que se impartirán)*100	Estratégico	Ascendente	a. Eficacia	28.99	90%
Resumen Narrativo del Componente C7. Cursos y diplomados de extensión académica impartidos.							Gasto Modificado \$429,299,000.00	
							% de Avance del Gasto Ejercido 100.00	

### CALIFICACIÓN - RESULTADO DE CRITERIOS DEL INDICADOR

Claridad	Relevancia	Economía	Monitoreable	Adecuado	Aportación Marginal	Total
5	5	5	5	5	5	30
El indicador mide con claridad la problemática presentada por el Pp además cumple con su lógica vertical de forma coherente y muestran el cumplimiento de las Metas del Pp.	El Indicador es relevante con respecto al objetivo del Pp y muestra la medición oportuna y congruente con el objetivo del Programa.	El indicador es apropiado para cuantificar los recursos utilizados para cumplir el objetivo del Pp.	Los medios de verificación presentados por el Pp están actualizados y disponibles para dar seguimiento de manera permanente.	El indicador es apropiado para medir el grado de cumplimiento de las acciones realizadas por el Pp de forma coherente	El indicador es apropiado para medir los atributos de los servicios entregados por el Pp.	

ASM conforme a la Evaluación

*Nota: La medición de cada criterio puede ser calificado en una escala de 1 a 5 (siendo el 5 el de mejor calificación) Para que sea seleccionado el indicador deberá tener una puntuación mínima de 16 puntos.*

**Mtro. Víctor Eduardo Guerra Ruiz Esparza**

Titular de la Dirección de Monitoreo, Evaluación  
y Seguimiento Institucional

**M. en Admón. Francisco Martínez Alemán.**

Responsable del Seguimiento del Indicador



Nombre de la Actividad: 7.1.- Ingreso a cursos y diplomados de extensión académica.

Indicador: Porcentaje de cursos y diplomados de extensión académica impartidos.

Unidad de Medida: Cursos

META ANUAL	AVANCE DE LAS METAS							
	PROGRAMADO				REALIZADO			
	1°	2°	3°	4°	1°	2°	3°	4°
325	0	0	0	325	0	0	43	226

Nombre de la Actividad: 7.2.- Aprendizaje-enseñanza de los cursos y diplomados de extensión académica.

Indicador: Porcentaje de usuarios que aprobaron los cursos y diplomados de extensión académica.

Unidad de Medida: Usuarios


META ANUAL	AVANCE DE LAS METAS							
	PROGRAMADO				REALIZADO			
	1°	2°	3°	4°	1°	2°	3°	4°
6,702	0	0	0	6,702	0	0	973	1,540

Nombre de la Actividad: 7.3.- Seguimiento y evaluación de cursos y diplomados de extensión académica.

Indicador: Porcentaje de satisfacción de cursos y diplomados de extensión académica.

Unidad de Medida: Usuarios

META ANUAL	AVANCE DE LAS METAS							
	PROGRAMADO				REALIZADO			
	1°	2°	3°	4°	1°	2°	3°	4°
894	0	0	0	894	0	0	40	107

  
Mtro. Víctor Eduardo Guerra Ruiz Esparza  
Titular de la Dirección de Monitoreo, Evaluación  
y Seguimiento Institucional

  
M. en Admón/ Francisco Martínez Alemán.  
Responsable del Seguimiento del Indicador

# SISTEMA DE EVALUACIÓN DEL DESEMPEÑO

## EVALUACIÓN DEL PROGRAMA PRESUPUESTARIO

CUARTA EVALUACIÓN TRIMESTRAL. Octubre/Diciembre 2021

Dependencia: Universidad Autónoma de Aguascalientes

Área Responsable: Departamento de Estadística Institucional

Programa Presupuestario (Pp): Docencia, Investigación y Vinculación de Calidad.

Ramo: Ramo 13: Educación Alineación Institucional: 00047 No. Programa: 06559 Ejercicio Fiscal: 2021

### Indicador de Nivel: Componente

OBJETIVO DEL PROGRAMA (NIVEL FIN)	INDICADOR						% DE AVANCE INDICADOR	VALOR DE LA META ANUAL
	NOMBRE	DESCRIPCIÓN	MÉTODO DE CALCULO	TIPO	SENTIDO DEL INDICADOR	DIMENSIÓN A MEDIR		
Contribuir al Gran Acuerdo Social por la Educación mediante el aseguramiento de la cobertura y la conclusión de los estudios en tiempo y forma de los alumnos de educación media superior y superior de la Universidad Autónoma de Aguascalientes (UAA).	8. Porcentaje de cumplimiento de los objetivos institucionales.	Mide el nivel de cumplimiento de los objetivos institucionales en función al porcentaje de avance en las metas establecidas en cada uno de los indicadores asociados a cada objetivo.	(Sumatoria de los promedios del porcentaje de avance de cada uno de los objetivos del Plan de Desarrollo Institucional / Número de objetivos del Plan de Desarrollo Institucional evaluados)*100	Estratégico	Ascendente	a. Eficacia	222.15	90%
Resumen Narrativo del Componente							Gasto Modificado	
C8. Eficacia del Sistema de Gestión de la Universidad Autónoma de Aguascalientes mejorada.							\$429,299,000.00	
							% de Avance del Gasto Ejercido	
							100.00	

### CALIFICACIÓN - RESULTADO DE CRITERIOS DEL INDICADOR

Claridad	Relevancia	Economía	Monitoreable	Adecuado	Aportación Marginal	Total
5	5	5	5	5	5	
El indicador mide con claridad la problemática presentada por el Pp además cumple con su lógica vertical de forma coherente y muestran el cumplimiento de las Metas del Pp.	El Indicador es relevante con respecto al objetivo del Pp y muestra la medición oportuna y congruente con el objetivo del Programa.	El indicador es apropiado para cuantificar los recursos utilizados para cumplir el objetivo del Pp.	Los medios de verificación presentados por el Pp están actualizados y disponibles para dar seguimiento de manera permanente.	El indicador es apropiado para medir el grado de cumplimiento de las acciones realizadas por el Pp de forma coherente	El indicador es apropiado para medir los atributos de los servicios entregados por el Pp	30

ASM conforme a la Evaluación

*Nota: La medición de cada criterio puede ser calificado en una escala de 1 a 5 (siendo el 5 el de mejor calificación) Para que sea seleccionado el indicador deberá tener una puntuación mínima de 16 puntos.*

  
Mtro. Victor Eduardo Guerra Ruiz Esparza

Titular de la Dirección de Monitoreo, Evaluación  
y Seguimiento Institucional

  
M. en Admón. Francisco Martínez Alemán.

Responsable del Seguimiento del Indicador



# SISTEMA DE EVALUACIÓN DEL DESEMPEÑO

EVALUACIÓN DEL PROGRAMA PRESUPUESTARIO

CUARTA EVALUACIÓN TRIMESTRAL. Octubre/Diciembre 2021

Nombre de la Actividad: 8.1.- Seguimiento y evaluación de los Programas Presupuestarios Anuales (PPA) (Sistema de Evaluación del Desempeño).

Indicador: Porcentaje de Informes Trimestrales de Evaluación del Desempeño Presupuestal por unidad orgánica realizados.

Unidad de Medida: Informes

META ANUAL	AVANCE DE LAS METAS							
	PROGRAMADO				REALIZADO			
	1°	2°	3°	4°	1°	2°	3°	4°
512	128	256	384	512	128	253	378	503

Nombre de la Actividad: 8.2.- Mejora Continua del Sistema de Gestión de Calidad.

Indicador: Porcentaje de procedimientos mejorados.

Unidad de Medida: Procedimientos


META ANUAL	AVANCE DE LAS METAS							
	PROGRAMADO				REALIZADO			
	1°	2°	3°	4°	1°	2°	3°	4°
10	0	5	5	10	0	23	23	45

Nombre de la Actividad: 8.3.- Evaluación y Seguimiento del Clima Organizacional.

Indicador: Porcentaje de incremento en el grado de satisfacción obtenido en la Evaluación del Clima Organizacional.

Unidad de Medida: Porcentaje

META ANUAL	AVANCE DE LAS METAS							
	PROGRAMADO				REALIZADO			
	1°	2°	3°	4°	1°	2°	3°	4°
84	0	0	0	84	0	0	0	84

  
Mtro. Víctor Eduardo Guerra Ruiz Esparza  
Titular de la Dirección de Monitoreo, Evaluación  
y Seguimiento Institucional


  
M. en Admón. Francisco Martínez Alemán.  
Responsable del Seguimiento del Indicador

Nombre de la Actividad: 8.4.- Realización de servicios de Infraestructura.

Indicador: Porcentaje de servicios de tecnología de la UAA con infraestructura administrada.

Unidad de Medida: Servicios de tecnología

META ANUAL	AVANCE DE LAS METAS							
	PROGRAMADO				REALIZADO			
	1°	2°	3°	4°	1°	2°	3°	4°
20	0	20	20	20	0	20	20	20

  
Mtro. Víctor Eduardo Guerra Ruíz Esparza  
Titular de la Dirección de Monitoreo, Evaluación  
y Seguimiento Institucional

  
M. en Admón. Francisco Martínez Alemán.  
Responsable del Seguimiento del Indicador



# SISTEMA DE EVALUACIÓN DEL DESEMPEÑO

## EVALUACIÓN DEL PROGRAMA PRESUPUESTARIO

CUARTA EVALUACIÓN TRIMESTRAL. Octubre/Diciembre 2021

Dependencia: Universidad Autónoma de Aguascalientes

Área Responsable: Departamento de Estadística Institucional

Programa Presupuestario (Pp): Docencia, Investigación y Vinculación de Calidad (Convenio Federal).

Ramo: Ramo 13: Educación Alineación Institucional: 00047 No. Programa: 08012 Ejercicio Fiscal: 2021

**Indicador de Nivel: Componente**


OBJETIVO DEL PROGRAMA (NIVEL FIN)	INDICADOR						% DE AVANCE INDICADOR	VALOR DE LA META ANUAL
	NOMBRE	DESCRIPCIÓN	MÉTODO DE CALCULO	TIPO	SENTIDO DEL INDICADOR	DIMENSIÓN A MEDIR		
Contribuir al Gran Acuerdo Social por la Educación mediante el aseguramiento de la cobertura y la conclusión de los estudios en tiempo y forma de los alumnos de educación media superior y superior de la Universidad Autónoma de Aguascalientes (UAA).	1. Porcentaje de eficiencia terminal por cohorte generacional de educación media.	Mide el porcentaje de estudiantes que logran concluir sus estudios de educación media de manera regular (dentro de la duración formal establecida para dicho programa educativo).	(Número de egresados por cohorte generacional de educación media / Número de estudiantes inscritos por cohorte generacional de educación media)*100	Estratégico	Ascendente	b. Eficiencia	152.69	84%
Resumen Narrativo del Componente							Gasto Modificado	
C1. Estudios de nivel de Educación Media satisfactoriamente concluidos.							\$919,434,946.14	
						% de Avance del Gasto Ejercido		
						101.52		

**CALIFICACIÓN - RESULTADO DE CRITERIOS DEL INDICADOR**

Claridad	Relevancia	Economía	Monitoreable	Adecuado	Aportación Marginal	Total
5	5	5	5	5	5	
El indicador mide con claridad la problemática presentada por el Pp además cumple con su lógica vertical de forma coherente y muestran el cumplimiento de las Metas del Pp.	El Indicador es relevante con respecto al objetivo del Pp y muestra la medición oportuna y congruente con el objetivo del Programa.	El indicador es apropiado para cuantificar los recursos utilizados para cumplir el objetivo del Pp.	Los medios de verificación presentados por el Pp están actualizados y disponibles para dar seguimiento de manera permanente.	El indicador es apropiado para medir el grado de cumplimiento de las acciones realizadas por el Pp de forma coherente	El indicador es apropiado para medir los atributos de los servicios entregados por el Pp	30

ASM conforme a la Evaluación

*Nota: La medición de cada criterio puede ser calificado en una escala de 1 a 5 (siendo el 5 el de mejor calificación) Para que sea seleccionado el indicador deberá tener una puntuación mínima de 16 puntos.*

  
Mtro. Víctor Eduardo Guerra Ruiz Esparza  
Titular de la Dirección de Monitoreo, Evaluación y Seguimiento Institucional

  
M. en Admon. Francisco Martínez Alemán.  
Responsable del Seguimiento del Indicador

Nombre de la Actividad: 1.1.- Planeación de horario de grupo y carga académica de Educación Media.

Indicador: Porcentaje de Horarios de Grupo registrados y aprobados.

Unidad de Medida: Horarios de grupo

META ANUAL	AVANCE DE LAS METAS							
	PROGRAMADO				REALIZADO			
	1°	2°	3°	4°	1°	2°	3°	4°
89	89	89	89	89	89	89	89	89

Nombre de la Actividad: 1.2.- Aprendizaje y enseñanza de la materia a nivel Educación Media.

Indicador: Porcentaje de aprobación de materias de educación media.

Unidad de Medida: Calificaciones

META ANUAL	AVANCE DE LAS METAS							
	PROGRAMADO				REALIZADO			
	1°	2°	3°	4°	1°	2°	3°	4°
33,241	0	0	30,863	33,241	0	0	30,631	33,525

Nombre de la Actividad: 1.3.- Realización de servicios de orientación educativa y asesoría psicopedagógica para estudiantes de Educación Media.

Indicador: Porcentaje de estudiantes de Educación Media que reciben los servicios de orientación educativa y asesoría psicopedagógica con respecto a lo programado.

Unidad de Medida: Estudiantes

META ANUAL	AVANCE DE LAS METAS							
	PROGRAMADO				REALIZADO			
	1°	2°	3°	4°	1°	2°	3°	4°
4,045	845	2,145	3,045	4,045	1,688	3,423	8,221	14,597

Mtro. Víctor Eduardo Guerra Ruiz Esparza

Titular de la Dirección de Monitoreo, Evaluación  
y Seguimiento Institucional

M. en Admón. Francisco Martínez Alemán.

Responsable del Seguimiento del Indicador



# SISTEMA DE EVALUACIÓN DEL DESEMPEÑO

## EVALUACIÓN DEL PROGRAMA PRESUPUESTARIO

CUARTA EVALUACIÓN TRIMESTRAL. Octubre/Diciembre 2021

Dependencia: Universidad Autónoma de Aguascalientes

Área Responsable: Departamento de Estadística Institucional

Programa Presupuestario (Pp): Docencia, Investigación y Vinculación de Calidad (Convenio Federal).

Ramo: Ramo 13: Educación Alineación Institucional: 00047 No. Programa: 08012 Ejercicio Fiscal: 2021

### Indicador de Nivel: Componente

OBJETIVO DEL PROGRAMA (NIVEL FIN)	INDICADOR						% DE AVANCE INDICADOR	VALOR DE LA META ANUAL
	NOMBRE	DESCRIPCIÓN	MÉTODO DE CALCULO	TIPO	SENTIDO DEL INDICADOR	DIMENSIÓN A MEDIR		
Contribuir al Gran Acuerdo Social por la Educación mediante el aseguramiento de la cobertura y la conclusión de los estudios en tiempo y forma de los alumnos de educación media superior y superior de la Universidad Autónoma de Aguascalientes (UAA).	2. Porcentaje de eficiencia terminal por cohorte generacional de licenciatura.	Mide el porcentaje de estudiantes que logran concluir sus estudios de licenciatura de manera regular (dentro de la duración formal establecida para dicho programa educativo).	(Número de egresados por cohorte generacional de licenciatura / Número de estudiantes inscritos por cohorte generacional de licenciatura)*100	Estratégico	Ascendente	b. Eficiencia	188.75	54%
Resumen Narrativo del Componente							Gasto Modificado	54%
C2. Estudios de nivel Licenciatura satisfactoriamente concluidos.							\$919,434,946.14	
							% de Avance del Gasto Ejercido	101.52

### CALIFICACIÓN - RESULTADO DE CRITERIOS DEL INDICADOR

Claridad	Relevancia	Economía	Monitoreable	Adecuado	Aportación Marginal	Total
5	5	5	5	5	5	30
El indicador mide con claridad la problemática presentada por el Pp además cumple con su lógica vertical de forma coherente y muestran el cumplimiento de las Metas del Pp.	El Indicador es relevante con respecto al objetivo del Pp y muestra la medición oportuna y congruente con el objetivo del Programa.	El indicador es apropiado para cuantificar los recursos utilizados para cumplir el objetivo del Pp.	Los medios de verificación presentados por el Pp están actualizados y disponibles para dar seguimiento de manera permanente.	El indicador es apropiado para medir el grado de cumplimiento de las acciones realizadas por el Pp de forma coherente	El indicador es apropiado para medir los atributos de los servicios entregados por el Pp	

ASM conforme a la Evaluación

Nota: La medición de cada criterio puede ser calificado en una escala de 1 a 5 (siendo el 5 el de mejor calificación) Para que sea seleccionado el indicador deberá tener una puntuación mínima de 16 puntos.

  
Mtro. Víctor Eduardo Guerra Ruiz Esparza

Titular de la Dirección de Monitoreo, Evaluación y Seguimiento Institucional

  
M. en Admon. Francisco Martínez Alemán.

Responsable del Seguimiento del Indicador

Nombre de la Actividad: 2.1.- Diseño o rediseño de los Planes de estudio de Licenciatura.

Indicador: Porcentaje de planes de estudio de licenciatura diseñados o rediseñados.

Unidad de Medida: Planes de estudio

META ANUAL	AVANCE DE LAS METAS							
	PROGRAMADO				REALIZADO			
	1°	2°	3°	4°	1°	2°	3°	4°
2	0	0	0	2	0	0	0	11

Nombre de la Actividad: 2.2.- Aprendizaje y enseñanza de la materia a nivel Licenciatura.

Indicador: Porcentaje de aprobación de materias de licenciatura.

Unidad de Medida: Calificaciones


META ANUAL	AVANCE DE LAS METAS							
	PROGRAMADO				REALIZADO			
	1°	2°	3°	4°	1°	2°	3°	4°
86,355	0	0	80,148	86,355	0	0	81,071	84,822

Nombre de la Actividad: 2.3.- Desarrollo del Programa Institucional de Tutoría en licenciatura.

Indicador: Porcentaje de atenciones de tutoría a estudiantes de Licenciatura recibidas con respecto a lo programado.

Unidad de Medida: Atenciones

META ANUAL	AVANCE DE LAS METAS							
	PROGRAMADO				REALIZADO			
	1°	2°	3°	4°	1°	2°	3°	4°
30,000	0	15,000	15,000	30,000	0	18,681	18,681	27,855

  
Mtro. Víctor Eduardo Guerra Ruiz Esparza  
Titular de la Dirección de Monitoreo, Evaluación  
y Seguimiento Institucional

  
M. en Admón. Francisco Martínez Alemán.  
Responsable del Seguimiento del Indicador



# SISTEMA DE EVALUACIÓN DEL DESEMPEÑO

EVALUACIÓN DEL PROGRAMA PRESUPUESTARIO

CUARTA EVALUACIÓN TRIMESTRAL. Octubre/Diciembre 2021

Nombre de la Actividad: 2.4. - Acreditación y/o evaluación por algún organismo nacional de Programas Educativos de nivel Licenciatura.

Indicador: Porcentaje de programas educativos de Licenciatura acreditados y/o reconocidos por algún organismo nacional.

Unidad de Medida: Programa Educativo

META ANUAL	AVANCE DE LAS METAS							
	PROGRAMADO				REALIZADO			
	1°	2°	3°	4°	1°	2°	3°	4°
61	61	61	61	61	61	61	61	61

  
Mtro. Víctor Eduardo Guerra Ruiz Esparza  
Titular de la Dirección de Monitoreo, Evaluación  
y Seguimiento Institucional

  
M. en Admón. Francisco Martínez Alemán.  
Responsable del Seguimiento del Indicador

# SISTEMA DE EVALUACIÓN DEL DESEMPEÑO

## EVALUACIÓN DEL PROGRAMA PRESUPUESTARIO

CUARTA EVALUACIÓN TRIMESTRAL. Octubre/Diciembre 2021

Dependencia: Universidad Autónoma de Aguascalientes

Área Responsable: Departamento de Estadística Institucional

Programa Presupuestario (Pp): Docencia, Investigación y Vinculación de Calidad (Convenio Federal).

Ramo: Ramo 13: Educación Alineación Institucional: 00047 No. Programa: 08012 Ejercicio Fiscal: 2021

**Indicador de Nivel: Componente**

OBJETIVO DEL PROGRAMA (NIVEL FIN)	INDICADOR						% DE AVANCE INDICADOR	VALOR DE LA META ANUAL
	NOMBRE	DESCRIPCIÓN	MÉTODO DE CALCULO	TIPO	SENTIDO DEL INDICADOR	DIMENSIÓN A MEDIR		
Contribuir al Gran Acuerdo Social por la Educación mediante el aseguramiento de la cobertura y la conclusión de los estudios en tiempo y forma de los alumnos de educación media superior y superior de la Universidad Autónoma de Aguascalientes (UAA).	3. Porcentaje de eficiencia terminal por cohorte generacional de posgrado.	Mide el porcentaje de estudiantes que logran concluir sus estudios de posgrado de manera regular (dentro de la duración formal establecida para dicho programa educativo).	(Número de egresados por cohorte generacional de posgrado / Número de estudiantes inscritos por cohorte generacional de posgrado)*100	Estratégico	Ascendente	b. Eficiencia	103.32	91.6%
Resumen Narrativo del Componente							Gasto Modificado	91.6%
C3. Grado Académico de Posgrado obtenido.							\$919,434,946.14	
							% de Avance del Gasto Ejercido	91.6%
							101.52	

**CALIFICACIÓN - RESULTADO DE CRITERIOS DEL INDICADOR**

Claridad	Relevancia	Economía	Monitoreable	Adecuado	Aportación Marginal	Total
5	5	5	5	5	5	30
El indicador mide con claridad la problemática presentada por el Pp además cumple con su lógica vertical de forma coherente y muestran el cumplimiento de las Metas del Pp.	El Indicador es relevante con respecto al objetivo del Pp y muestra la medición oportuna y congruente con el objetivo del Programa.	El indicador es apropiado para cuantificar los recursos utilizados para cumplir el objetivo del Pp.	Los medios de verificación presentados por el Pp están actualizados y disponibles para dar seguimiento de manera permanente.	El indicador es apropiado para medir el grado de cumplimiento de las acciones realizadas por el Pp de forma coherente	El indicador es apropiado para medir los atributos de los servicios entregados por el Pp	

ASM conforme a la Evaluación

*Nota: La medición de cada criterio puede ser calificado en una escala de 1 a 5 (siendo el 5 el de mejor calificación) Para que sea seleccionado el indicador deberá tener una puntuación mínima de 16 puntos.*

**Mtro. Víctor Eduardo Guerra Ruíz Esparza**

Titular de la Dirección de Monitoreo, Evaluación y Seguimiento Institucional

**M. en Admón. Francisco Martínez Alemán.**

Responsable del Seguimiento del Indicador



# SISTEMA DE EVALUACIÓN DEL DESEMPEÑO

EVALUACIÓN DEL PROGRAMA PRESUPUESTARIO

CUARTA EVALUACIÓN TRIMESTRAL. Octubre/Diciembre 2021

Nombre de la Actividad: 3.1.- Diseño o rediseño de los Planes de Estudio de Posgrado.

Indicador: Porcentaje de Planes de Estudio de Posgrado diseñados o rediseñados.

Unidad de Medida: Planes de estudio

META ANUAL	AVANCE DE LAS METAS							
	PROGRAMADO				REALIZADO			
	1°	2°	3°	4°	1°	2°	3°	4°
10	0	1	5	10	0	2	2	8

Nombre de la Actividad: 3.2.- Desarrollo de los Requisitos de Titulación para Posgrados.

Indicador: Porcentaje de titulación por cohorte generacional de posgrado.

Unidad de Medida: Titulados


META ANUAL	AVANCE DE LAS METAS							
	PROGRAMADO				REALIZADO			
	1°	2°	3°	4°	1°	2°	3°	4°
170	0	0	140	170	0	0	141	169

Nombre de la Actividad: 3.3.- Evaluación y/o acreditación de Programas educativos de nivel Posgrado.

Indicador: Porcentaje de programas educativos de posgrado en el Programa Nacional de Posgrados de Calidad (PNPC).

Unidad de Medida: Programa Educativo

META ANUAL	AVANCE DE LAS METAS							
	PROGRAMADO				REALIZADO			
	1°	2°	3°	4°	1°	2°	3°	4°
20	0	20	20	20	0	22	22	23

  
Mtro. Victor Eduardo Guerra Ruiz Esparza  
Titular de la Dirección de Monitoreo, Evaluación  
y Seguimiento Institucional

  
M. en Admón. Francisco Martínez Alemán.  
Responsable del Seguimiento del Indicador



# SISTEMA DE EVALUACIÓN DEL DESEMPEÑO

## EVALUACIÓN DEL PROGRAMA PRESUPUESTARIO

CUARTA EVALUACIÓN TRIMESTRAL. Octubre/Diciembre 2021

Dependencia: Universidad Autónoma de Aguascalientes

Área Responsable: Departamento de Estadística Institucional

Programa Presupuestario (Pp): Docencia, Investigación y Vinculación de Calidad (Convenio Federal).

Ramo: Ramo 13: Educación Alineación Institucional: 00047 No. Programa: 08012 Ejercicio Fiscal: 2021

### Indicador de Nivel: Componente

OBJETIVO DEL PROGRAMA (NIVEL FIN)	INDICADOR						% DE AVANCE INDICADOR	VALOR DE LA META ANUAL
	NOMBRE	DESCRIPCIÓN	MÉTODO DE CALCULO	TIPO	SENTIDO DEL INDICADOR	DIMENSIÓN A MEDIR		
Contribuir al Gran Acuerdo Social por la Educación mediante el aseguramiento de la cobertura y la conclusión de los estudios en tiempo y forma de los alumnos de educación media superior y superior de la Universidad Autónoma de Aguascalientes (UAA).	4. Porcentaje de proyectos de investigación que impactan en programas educativos y/o problemáticas sociales.	Mide el porcentaje de proyectos de investigación que impactan en programas educativos y/o problemáticas sociales con respecto al total de proyectos de investigación de la institución registrados en la Dirección General de Investigación y Posgrado.	(Número de proyectos de investigación que impactan en programas educativos y/o problemáticas sociales / Número de proyectos de investigación vigentes)*100	Estratégico	Ascendente	a. Eficacia	98.31	95.33%
Resumen Narrativo del Componente							Gasto Modificado	\$919,434,946.14
C4. Actividades de investigación que impactan.							% de Avance del Gasto Ejercido	
							101.52	

### CALIFICACIÓN - RESULTADO DE CRITERIOS DEL INDICADOR

Claridad	Relevancia	Economía	Monitoreable	Adecuado	Aportación Marginal	Total
5	5	5	5	5	5	30
El indicador mide con claridad la problemática presentada por el Pp además cumple con su lógica vertical de forma coherente y muestran el cumplimiento de las Metas del Pp.	El Indicador es relevante con respecto al objetivo del Pp y muestra la medición oportuna y congruente con el objetivo del Programa.	El indicador es apropiado para cuantificar los recursos utilizados para cumplir el objetivo del Pp.	Los medios de verificación presentados por el Pp están actualizados y disponibles para dar seguimiento de manera permanente.	El indicador es apropiado para medir el grado de cumplimiento de las acciones realizadas por el Pp de forma coherente.	El indicador es apropiado para medir los atributos de los servicios entregados por el Pp.	

ASM conforme a la Evaluación

Nota: La medición de cada criterio puede ser calificado en una escala de 1 a 5 (siendo el 5 el de mejor calificación) Para que sea seleccionado el indicador deberá tener una puntuación mínima de 16 puntos.

  
Mtro. Víctor Eduardo Guerra Ruiz Esparza

Titular de la Dirección de Monitoreo, Evaluación  
y Seguimiento Institucional

  
M. en Admón. Francisco Martínez Alemán.

Responsable del Seguimiento del Indicador



# SISTEMA DE EVALUACIÓN DEL DESEMPEÑO

EVALUACIÓN DEL PROGRAMA PRESUPUESTARIO

CUARTA EVALUACIÓN TRIMESTRAL. Octubre/Diciembre 2021

Nombre de la Actividad: 4.1.- Diseño y dictaminación de los Proyectos de Investigación.

Indicador: Porcentaje de proyectos de investigación aprobados.

Unidad de Medida: Proyectos de investigación

META ANUAL	AVANCE DE LAS METAS							
	PROGRAMADO				REALIZADO			
	1°	2°	3°	4°	1°	2°	3°	4°
90	0	0	0	90	0	0	0	92

Nombre de la Actividad: 4.2.- Trabajo Colegiado de Cuerpos Académicos.

Indicador: Porcentaje de cuerpos académicos que incrementaron su nivel de desarrollo.

Unidad de Medida: Cuerpos Académicos


META ANUAL	AVANCE DE LAS METAS							
	PROGRAMADO				REALIZADO			
	1°	2°	3°	4°	1°	2°	3°	4°
2	0	1	1	2	0	0	0	2

Nombre de la Actividad: 4.3.- Seguimiento y evaluación de Proyectos de Investigación.

Indicador: Porcentaje de proyectos de investigación que recibieron la carta de resolución favorable por parte de Comisión Ejecutiva Universitaria (CEU) sobre el Informe Sustantivo Anual.

Unidad de Medida: Proyectos de investigación

META ANUAL	AVANCE DE LAS METAS							
	PROGRAMADO				REALIZADO			
	1°	2°	3°	4°	1°	2°	3°	4°
155	0	155	155	155	0	145	145	145

  
Mtro. Víctor Eduardo Guerra Ruiz Esparza  
Titular de la Dirección de Monitoreo, Evaluación  
y Seguimiento Institucional

  
M. en Admon. Francisco Martínez Alemán.  
Responsable del Seguimiento del Indicador

# SISTEMA DE EVALUACIÓN DEL DESEMPEÑO

## EVALUACIÓN DEL PROGRAMA PRESUPUESTARIO

CUARTA EVALUACIÓN TRIMESTRAL. Octubre/Diciembre 2021

Dependencia: Universidad Autónoma de Aguascalientes

Área Responsable: Departamento de Estadística Institucional

Programa Presupuestario (Pp): Docencia, Investigación y Vinculación de Calidad (Convenio Federal).

Ramo: Ramo 13: Educación Alineación Institucional: 00047 No. Programa: 08012 Ejercicio Fiscal: 2021

### Indicador de Nivel: Componente

OBJETIVO DEL PROGRAMA (NIVEL FIN)	INDICADOR						% DE AVANCE INDICADOR	VALOR DE LA META ANUAL
	NOMBRE	DESCRIPCIÓN	MÉTODO DE CALCULO	TIPO	SENTIDO DEL INDICADOR	DIMENSIÓN A MEDIR		
Contribuir al Gran Acuerdo Social por la Educación mediante el aseguramiento de la cobertura y la conclusión de los estudios en tiempo y forma de los alumnos de educación media superior y superior de la Universidad Autónoma de Aguascalientes (UAA).	5. Porcentaje de impactos de los servicios de vinculación brindados con respecto a lo proyectado.	Mide el porcentaje de impactos de los servicios de vinculación brindados a la comunidad universitaria y sociedad en general con respecto a los proyectado.	(Número de impactos de los servicios de vinculación brindados / Número de impactos proyectados de los servicios de vinculación)*100	Estratégico	Ascendente	a. Eficacia	212.27	90%
Resumen Narrativo del Componente							Gasto Modificado	
C5. Servicios pertinentes de vinculación brindados.							\$919,434,946.14	
						% de Avance del Gasto Ejercido		
						101.52		

### CALIFICACIÓN - RESULTADO DE CRITERIOS DEL INDICADOR

Claridad	Relevancia	Economía	Monitoreable	Adecuado	Aportación Marginal	Total
5	5	5	5	5	5	
El indicador mide con claridad la problemática presentada por el Pp ademas cumple con su lógica vertical de forma coherente y muestran el cumplimiento de las Metas del Pp.	El Indicador es reelevante con respecto al objetivo del Pp y muestra la medición oportuna y congruente con el objetivo del Programa.	El indicador es apropiado para cuantificar los recursos utilizados para cumplir el objetivo del Pp.	Los medios de verificación presentados por el Pp estan actualizados y disponibles para dar seguimiento de manera permanente.	El indicador es apropiado para medir el grado de cumplimiento de las acciones realizadas por el Pp de forma coherente	El indicador es apropiado para medir los atributos de los servicios entregados por el Pp	30

ASM conforme a la Evaluación

Nota: La medición de cada criterio puede ser calificado en una escala de 1 a 5 (siendo el 5 el de mejor calificación) Para que sea seleccionado el indicador deberá tener una puntuación mínima de 16 puntos.

  
Mtro. Víctor Eduardo Guerra Ruiz Esparza

Titular de la Dirección de Monitoreo, Evaluación  
y Seguimiento Institucional

  
M. en Admón. Francisco Martínez Alemán.

Responsable del Seguimiento del Indicador



Nombre de la Actividad: 5.1.- Implementación de acciones en materia de salud y bienestar.

Indicador: Porcentaje de impactos realizados en materia de salud y bienestar con respecto a lo programado.

Unidad de Medida: Impactos

META ANUAL	AVANCE DE LAS METAS							
	PROGRAMADO				REALIZADO			
	1°	2°	3°	4°	1°	2°	3°	4°
150,000	0	75,000	75,000	150,000	0	37,837	37,837	346,340

Nombre de la Actividad: 5.2.- Elaboración de Proyectos de Vinculación.

Indicador: Porcentaje de proyectos de vinculación realizados con respecto a lo programado.

Unidad de Medida: Proyectos de vinculación


META ANUAL	AVANCE DE LAS METAS							
	PROGRAMADO				REALIZADO			
	1°	2°	3°	4°	1°	2°	3°	4°
8	0	3	3	8	0	3	3	9


Nombre de la Actividad: 5.3.- Realización de acciones de emprendimiento y empleo.

Indicador: Porcentaje de acciones de emprendimiento y empleo realizadas con respecto a las programadas.

Unidad de Medida: Acciones

META ANUAL	AVANCE DE LAS METAS							
	PROGRAMADO				REALIZADO			
	1°	2°	3°	4°	1°	2°	3°	4°
1,500	0	200	200	1,500	0	1,520	1,520	4,900

  
Mtro. Víctor Eduardo Guerra Ruiz Esparza  
Titular de la Dirección de Monitoreo, Evaluación  
y Seguimiento Institucional

  
M. en Admón. Francisco Martínez Alemán.  
Responsable del Seguimiento del Indicador



# SISTEMA DE EVALUACIÓN DEL DESEMPEÑO

## EVALUACIÓN DEL PROGRAMA PRESUPUESTARIO

CUARTA EVALUACIÓN TRIMESTRAL. Octubre/Diciembre 2021

Dependencia: Universidad Autónoma de Aguascalientes

Área Responsable: Departamento de Estadística Institucional

Programa Presupuestario (Pp): Docencia, Investigación y Vinculación de Calidad (Convenio Federal).

Ramo: Ramo 13: Educación Alineación Institucional: 00047 No. Programa: 08012 Ejercicio Fiscal: 2021

### Indicador de Nivel: Componente

OBJETIVO DEL PROGRAMA (NIVEL FIN)	INDICADOR						% DE AVANCE INDICADOR	VALOR DE LA META ANUAL
	NOMBRE	DESCRIPCIÓN	MÉTODO DE CALCULO	TIPO	SENTIDO DEL INDICADOR	DIMENSIÓN A MEDIR		
Contribuir al Gran Acuerdo Social por la Educación mediante el aseguramiento de la cobertura y la conclusión de los estudios en tiempo y forma de los alumnos de educación media superior y superior de la Universidad Autónoma de Aguascalientes (UAA).	6. Porcentaje de impactos de las actividades de difusión cultural y publicaciones editoriales que ofrece la Universidad con respecto a lo proyectado.	Mide el porcentaje de impactos de las actividades de difusión cultural y publicaciones editoriales que ofrece la Universidad con respecto a lo proyectado.	(Número de impactos de las actividades de difusión cultural y publicaciones editoriales que ofrece la Universidad / Número de impactos proyectados de las actividades de difusión cultural y publicaciones editoriales que ofrece la Universidad)*100	Estratégico	Ascendente	a. Eficacia	110.79	90%
Resumen Narrativo del Componente							Gasto Modificado	
C6. Eventos culturales, publicaciones editoriales, programas de radio y televisión conocidos.							\$919,434,946.14	
							% de Avance del Gasto Ejercido	
							101.52	

### CALIFICACIÓN - RESULTADO DE CRITERIOS DEL INDICADOR

Claridad	Relevancia	Economía	Monitoreable	Adecuado	Aportación Marginal	Total
5	5	5	5	5	5	30
El indicador mide con claridad la problemática presentada por el Pp además cumple con su lógica vertical de forma coherente y muestran el cumplimiento de las Metas del Pp.	El Indicador es relevante con respecto al objetivo del Pp y muestra la medición oportuna y congruente con el objetivo del Programa.	El indicador es apropiado para cuantificar los recursos utilizados para cumplir el objetivo del Pp.	Los medios de verificación presentados por el Pp están actualizados y disponibles para dar seguimiento de manera permanente.	El indicador es apropiado para medir el grado de cumplimiento de las acciones realizadas por el Pp de forma coherente	El indicador es apropiado para medir los atributos de los servicios entregados por el Pp	

ASM conforme a la Evaluación

Nota: La medición de cada criterio puede ser calificado en una escala de 1 a 5 (siendo el 5 el de mejor calificación) Para que sea seleccionado el indicador deberá tener una puntuación mínima de 16 puntos.

  
Mtro. Victor Eduardo Guerra Ruiz Esparza

Titular de la Dirección de Monitoreo, Evaluación  
y Seguimiento Institucional

  
M. en Admón. Francisco Martínez Alemán.

Responsable del Seguimiento del Indicador



Nombre de la Actividad: 6.1.- Realización de eventos de difusión cultural.

Indicador: Porcentaje de usuarios que se benefician con los servicios de difusión cultural.

Unidad de Medida: Usuarios

META ANUAL	AVANCE DE LAS METAS							
	PROGRAMADO				REALIZADO			
	1°	2°	3°	4°	1°	2°	3°	4°
245,000	0	110,000	110,000	245,000	0	169,587	169,587	279,225

Nombre de la Actividad: 6.2.- Elaboración y Difusión de Publicaciones Editoriales.

Indicador: Porcentaje de impactos de la producción editorial obtenidos con respecto a lo programado.

Unidad de Medida: Impactos

META ANUAL	AVANCE DE LAS METAS							
	PROGRAMADO				REALIZADO			
	1°	2°	3°	4°	1°	2°	3°	4°
428,000	0	0	0	428,000	0	0	0	552,880

Nombre de la Actividad: 6.3.- Transmisión de programas de radio.

Indicador: Porcentaje de horas producidas y transmitidas por Radio UAA.

Unidad de Medida: Horas

META ANUAL	AVANCE DE LAS METAS							
	PROGRAMADO				REALIZADO			
	1°	2°	3°	4°	1°	2°	3°	4°
8,760	2,160	4,344	6,552	8,760	2,160	4,344	6,552	8,760



Mtro. Victor Eduardo Guerra Ruiz Esparza  
Titular de la Dirección de Monitoreo, Evaluación  
y Seguimiento Institucional



M. en Admón. Francisco Martínez Alemán.  
Responsable del Seguimiento del Indicador

Nombre de la Actividad: 6.4.- Transmisión de Producciones de Televisión Universitaria.

Indicador: Porcentaje de horas producidas y transmitidas por UAATV.

Unidad de Medida: Horas

META ANUAL	AVANCE DE LAS METAS							
	PROGRAMADO				REALIZADO			
	1°	2°	3°	4°	1°	2°	3°	4°
6,570	1,620	3,258	4,914	6,570	1,620	3,258	4,914	6,570

  
Mtro. Víctor Eduardo Guerra Ruiz Esparza

Titular de la Dirección de Monitoreo, Evaluación  
y Seguimiento Institucional

M. en Admón. Francisco Martínez Alemán.

Responsable del Seguimiento del Indicador



# SISTEMA DE EVALUACIÓN DEL DESEMPEÑO

## EVALUACIÓN DEL PROGRAMA PRESUPUESTARIO

CUARTA EVALUACIÓN TRIMESTRAL. Octubre/Diciembre 2021

Dependencia: Universidad Autónoma de Aguascalientes

Área Responsable: Departamento de Estadística Institucional

Programa Presupuestario (Pp): Docencia, Investigación y Vinculación de Calidad (Convenio Federal).

Ramo: Ramo 13: Educación Alineación Institucional: 00047 No. Programa: 08012 Ejercicio Fiscal: 2021

### Indicador de Nivel: Componente

OBJETIVO DEL PROGRAMA (NIVEL FIN)	INDICADOR						% DE AVANCE INDICADOR	VALOR DE LA META ANUAL
	NOMBRE	DESCRIPCIÓN	MÉTODO DE CALCULO	TIPO	SENTIDO DEL INDICADOR	DIMENSIÓN A MEDIR		
Contribuir al Gran Acuerdo Social por la Educación mediante el aseguramiento de la cobertura y la conclusión de los estudios en tiempo y forma de los alumnos de educación media superior y superior de la Universidad Autónoma de Aguascalientes (UAA).	7. Porcentaje de usuarios en cursos y diplomados de extensión académica impartidos.	Mide el porcentaje de usuarios en cursos y diplomados de extensión académica impartidos con respecto a los usuarios proyectados.	(Número de usuarios en cursos y diplomados de extensión académica impartidos / Número de usuarios proyectados en cursos y diplomados de extensión académica que se impartirán)*100	Estratégico	Ascendente	a. Eficacia	28.99	90%
Resumen Narrativo del Componente							Gasto Modificado	\$919,434,946.14
C7. Cursos y diplomados de extensión académica impartidos.							% de Avance del Gasto Ejercido	
							101.52	

### CALIFICACIÓN - RESULTADO DE CRITERIOS DEL INDICADOR

Claridad	Relevancia	Economía	Monitoreable	Adecuado	Aportación Marginal	Total
5	5	5	5	5	5	30
El indicador mide con claridad la problemática presentada por el Pp además cumple con su lógica vertical de forma coherente y muestran el cumplimiento de las Metas del Pp.	El Indicador es relevante con respecto al objetivo del Pp y muestra la medición oportuna y congruente con el objetivo del Programa.	El indicador es apropiado para cuantificar los recursos utilizados para cumplir el objetivo del Pp.	Los medios de verificación presentados por el Pp están actualizados y disponibles para dar seguimiento de manera permanente.	El indicador es apropiado para medir el grado de cumplimiento de las acciones realizadas por el Pp de forma coherente	El indicador es apropiado para medir los atributos de los servicios entregados por el Pp	

ASM conforme a la Evaluación

*Nota: La medición de cada criterio puede ser calificado en una escala de 1 a 5 (siendo el 5 el de mejor calificación) Para que sea seleccionado el indicador deberá tener una puntuación mínima de 16 puntos.*

  
Mtro. Víctor Eduardo Guerra Ruiz Esparza

Titular de la Dirección de Monitoreo, Evaluación  
y Seguimiento Institucional

  
M. en Admón. Francisco Martínez Alemán.

Responsable del Seguimiento del Indicador

Nombre de la Actividad: 7.1.- Ingreso a cursos y diplomados de extensión académica.

Indicador: Porcentaje de cursos y diplomados de extensión académica impartidos.

Unidad de Medida: Cursos

META ANUAL	AVANCE DE LAS METAS							
	PROGRAMADO				REALIZADO			
	1°	2°	3°	4°	1°	2°	3°	4°
325	0	0	0	325	0	0	43	226

Nombre de la Actividad: 7.2.- Aprendizaje-enseñanza de los cursos y diplomados de extensión académica.

Indicador: Porcentaje de usuarios que aprobaron los cursos y diplomados de extensión académica.

Unidad de Medida: Usuarios


META ANUAL	AVANCE DE LAS METAS							
	PROGRAMADO				REALIZADO			
	1°	2°	3°	4°	1°	2°	3°	4°
6,702	0	0	0	6,702	0	0	973	1,540

Nombre de la Actividad: 7.3.- Seguimiento y evaluación de cursos y diplomados de extensión académica.

Indicador: Porcentaje de satisfacción de cursos y diplomados de extensión académica.

Unidad de Medida: Usuarios

META ANUAL	AVANCE DE LAS METAS							
	PROGRAMADO				REALIZADO			
	1°	2°	3°	4°	1°	2°	3°	4°
894	0	0	0	894	0	0	40	107

  
Mtro. Victor Eduardo Guerra Ruiz Esparza  
Titular de la Dirección de Monitoreo, Evaluación  
y Seguimiento Institucional

  
M. en Admon. Francisco Martínez Alemán.  
Responsable del Seguimiento del Indicador



# SISTEMA DE EVALUACIÓN DEL DESEMPEÑO

## EVALUACIÓN DEL PROGRAMA PRESUPUESTARIO

CUARTA EVALUACIÓN TRIMESTRAL. Octubre/Diciembre 2021

Dependencia: Universidad Autónoma de Aguascalientes

Área Responsable: Departamento de Estadística Institucional

Programa Presupuestario (Pp): Docencia, Investigación y Vinculación de Calidad (Convenio Federal).

Ramo: Ramo 13: Educación Alineación Institucional: 00047 No. Programa: 08012 Ejercicio Fiscal: 2021

### Indicador de Nivel: Componente

OBJETIVO DEL PROGRAMA (NIVEL FIN)	INDICADOR						% DE AVANCE INDICADOR	VALOR DE LA META ANUAL
	NOMBRE	DESCRIPCIÓN	MÉTODO DE CALCULO	TIPO	SENTIDO DEL INDICADOR	DIMENSIÓN A MEDIR		
Contribuir al Gran Acuerdo Social por la Educación mediante el aseguramiento de la cobertura y la conclusión de los estudios en tiempo y forma de los alumnos de educación media superior y superior de la Universidad Autónoma de Aguascalientes (UAA).	8. Porcentaje de cumplimiento de los objetivos institucionales.	Mide el nivel de cumplimiento de los objetivos institucionales en función al porcentaje de avance en las metas establecidas en cada uno de los indicadores asociados a cada objetivo.	(Sumatoria de los promedios del porcentaje de avance de cada uno de los objetivos del Plan de Desarrollo Institucional / Número de objetivos del Plan de Desarrollo Institucional evaluados)*100	Estratégico	Ascendente	a. Eficacia	222.15	90%
Resumen Narrativo del Componente							Gasto Modificado	\$919,434,946.14
C8. Eficacia del Sistema de Gestión de la Universidad Autónoma de Aguascalientes mejorada.							% de Avance del Gasto Ejercido	101.52

### CALIFICACIÓN - RESULTADO DE CRITERIOS DEL INDICADOR

Claridad	Relevancia	Economía	Monitoreable	Adecuado	Aportación Marginal	Total
5	5	5	5	5	5	30
El indicador mide con claridad la problemática presentada por el Pp además cumple con su lógica vertical de forma coherente y muestran el cumplimiento de las Metas del Pp.	El Indicador es relevante con respecto al objetivo del Pp y muestra la medición oportuna y congruente con el objetivo del Programa.	El indicador es apropiado para cuantificar los recursos utilizados para cumplir el objetivo del Pp.	Los medios de verificación presentados por el Pp están actualizados y disponibles para dar seguimiento de manera permanente.	El indicador es apropiado para medir el grado de cumplimiento de las acciones realizadas por el Pp de forma coherente	El indicador es apropiado para medir los atributos de los servicios entregados por el Pp.	

ASM conforme a la Evaluación

*Nota: La medición de cada criterio puede ser calificado en una escala de 1 a 5 (siendo el 5 el de mejor calificación) Para que sea seleccionado el indicador deberá tener una puntuación mínima de 16 puntos.*

  
Mtro. Víctor Eduardo Guerra Ruiz Esparza

Titular de la Dirección de Monitoreo, Evaluación  
y Seguimiento Institucional

  
M. en Admón. Francisco Martínez Alemán.

Responsable del Seguimiento del Indicador



# SISTEMA DE EVALUACIÓN DEL DESEMPEÑO

EVALUACIÓN DEL PROGRAMA PRESUPUESTARIO

CUARTA EVALUACIÓN TRIMESTRAL. Octubre/Diciembre 2021

Nombre de la Actividad: 8.1.- Seguimiento y evaluación de los Programas Presupuestarios Anuales (PPA) (Sistema de Evaluación del Desempeño).

Indicador: Porcentaje de Informes Trimestrales de Evaluación del Desempeño Presupuestal por unidad orgánica realizados.

Unidad de Medida: Informes

META ANUAL	AVANCE DE LAS METAS							
	PROGRAMADO				REALIZADO			
	1°	2°	3°	4°	1°	2°	3°	4°
512	128	256	384	512	128	253	378	503

Nombre de la Actividad: 8.2.- Mejora Continua del Sistema de Gestión de Calidad.

Indicador: Porcentaje de procedimientos mejorados.

Unidad de Medida: Procedimientos


META ANUAL	AVANCE DE LAS METAS							
	PROGRAMADO				REALIZADO			
	1°	2°	3°	4°	1°	2°	3°	4°
10	0	5	5	10	0	23	23	45

Nombre de la Actividad: 8.3.- Evaluación y Seguimiento del Clima Organizacional.

Indicador: Porcentaje de incremento en el grado de satisfacción obtenido en la Evaluación del Clima Organizacional.

Unidad de Medida: Porcentaje

META ANUAL	AVANCE DE LAS METAS							
	PROGRAMADO				REALIZADO			
	1°	2°	3°	4°	1°	2°	3°	4°
84	0	0	0	84	0	0	0	84

  
Mtro. Victor Eduardo Guerra Ruiz Esparza  
Titular de la Dirección de Monitoreo, Evaluación  
y Seguimiento Institucional

  
M. en Admón. Francisco Martínez Alemán.  
Responsable del Seguimiento del Indicador



Nombre de la Actividad: 8.4.- Realización de servicios de Infraestructura.

Indicador: Porcentaje de servicios de tecnología de la UAA con infraestructura administrada.

Unidad de Medida: Servicios de tecnología

META ANUAL	AVANCE DE LAS METAS							
	PROGRAMADO				REALIZADO			
	1°	2°	3°	4°	1°	2°	3°	4°
20	0	20	20	20	0	20	20	20

  
**Mtro. Víctor Eduardo Guerra Ruiz Esparza**  
 Titular de la Dirección de Monitoreo, Evaluación  
 y Seguimiento Institucional

  
**M. en Admón. Francisco Martínez Alemán.**  
 Responsable del Seguimiento del Indicador